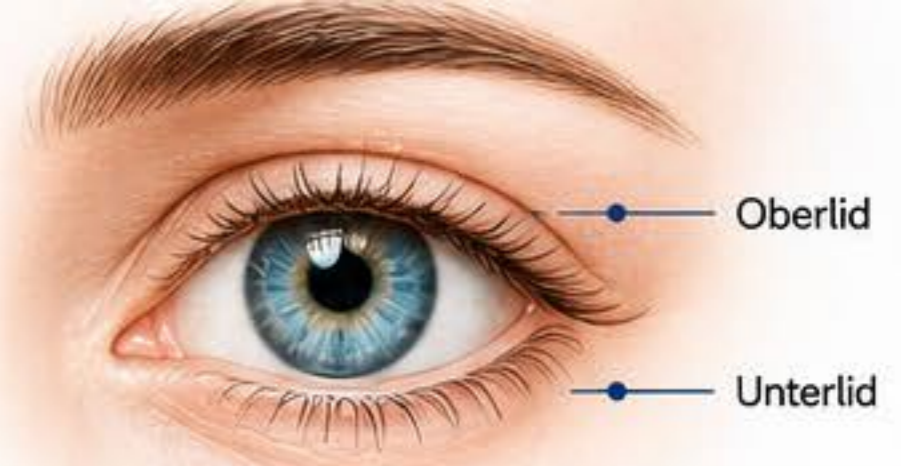


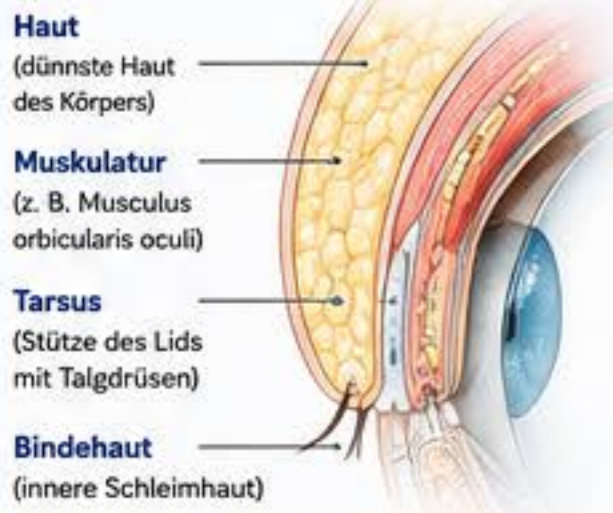
AUGENLIDOPERATION

Aufbau, Erkrankungen und Behandlung im Überblick

Das Augenlid ist eine empfindliche und wichtige Struktur des Auges, die vor Fremdkörpern, Licht und Austrocknung schützt. Erkrankungen, Verletzungen oder altersbedingte Veränderungen können die Funktion und das Aussehen der Augenlider beeinträchtigen.



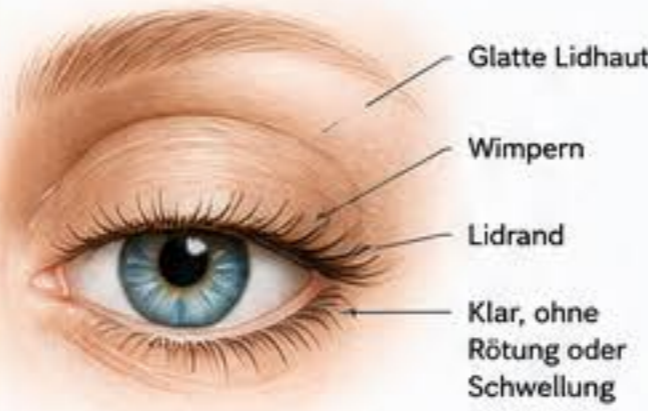
ANATOMIE UND FUNKTION DES AUGENLIDS



FUNKTION:

- Schutz der Augen vor Fremdkörpern und Licht.
- Befeuchtung der Augenoberfläche durch Verteilung der Tränenflüssigkeit.
- Schließen und Öffnen des Auges für klares Sehen.

GESUNDE AUGENLIDER



WANN ZUM ARZT?

- Anhaltende Rötung oder Schwellung
- Schmerzen oder Druckgefühl
- Veränderungen am Lid (Knoten, Verfärbungen, Wunden)
- Sichtfeld eingeschränkt
- Häufige Entzündungen oder Gerstenkörner

AUGENLIDENTZÜNDUNGEN

BLEPHARITIS (ENTZÜNDUNG DES AUGENLIDS)



- Ursachen:**
- Infektionen (z. B. Staphylokokken)
 - Allergien (Kosmetika, Umweltfaktoren)
 - Seborrhoische Dermatitis
 - Meibom-Drüsen-Dysfunktion (MGD)
- Symptome:**
- Rötung, Schwellung, Jucken
 - Verkrustungen am Lidrand
 - Trockenheitsgefühl, Lichtempfindlichkeit
- Behandlung:**
- Lidrandhygiene: warme Kompressen oder Reinigungstücher
 - Augentropfen: Tränenersatzmittel oder antibiotische Tropfen
 - In schweren Fällen: Antibiotika oder Steroid-Cremes

HORDEOLUM (GERSTENKORN)



- Ursache:**
Akute bakterielle Infektion der Lidranddrüsen.
- Symptome:**
Schmerzhaft, gerötete Schwellung mit Eiterbildung.
- Behandlung:**
- Wärmeauflagen
 - In schweren Fällen: Antibiotika-Salben oder chirurgisches Öffnen

CHALAZION (HAGELKORN)



- Ursache:**
Chronische Entzündung einer Meibom-Drüse.
- Symptome:**
Schmerzarme, knotige Verdickung des Lids.
- Behandlung:**
- Wärmeauflagen und Massage
 - Bei anhaltenden Beschwerden: chirurgische Entfernung

ALLERGISCHE LIDENTZÜNDUNG



- Ursachen:**
Pollen, Kosmetika, Medikamente.
- Symptome:**
Juckreiz, Schwellung, tränende Augen.
- Behandlung:**
Antihistaminika, Kortison-Salben bei schweren Fällen.

LIDVERÄNDERUNGEN UND LIDFEHLSTELLUNGEN

PTOSIS (HÄNGENDES OBERLID)



- Ursachen:**
- Angeboren (fehlender Lidhebermuskel)
 - Erworben (Alter, Nervenlähmungen, Verletzungen)
- Symptome:**
Sichtfeld eingeschränkt, Ermüdung der Augen.
- Behandlung:**
Chirurgische Straffung des Lidhebermuskels.

SCHLUPFLIDER



- Definition:**
Überschüssige Haut im oberen Augenlid.
- Ursachen:**
Altersbedingte Gewebeschwäche, genetische Veranlagung.
- Symptome:**
Ästhetische Beeinträchtigung, in schweren Fällen Sichtfeldverlust.
- Behandlung:**
Blepharoplastik: Entfernung überschüssiger Haut und Straffung des Gewebes. Operation meist ambulant unter lokaler Betäubung.

EKTROPIUM (AUSWÄRTSDREHEN DES LIDS)



- Ursachen:**
Altersbedingte Gewebeschwäche, Narbenbildung, Lähmungen.
- Symptome:**
Tränenfluss, Reizung der Bindehaut.
- Behandlung:**
Chirurgische Korrektur.

ENTROPIUM (EINWÄRTSDREHEN DES LIDS)



- Ursachen:**
Spasmus der Lidmuskulatur, Vernarbung.
- Symptome:**
Reiben der Wimpern auf der Hornhaut, Schmerzen.
- Behandlung:**
Operative Lidkorrektur.

GUTARTIGE UND BÖSARTIGE TUMORE

- Gutartige Tumore**
- Chalazion: Knoten durch Drüsenverstopfung
 - Papillome: Hautwucherungen, oft durch Viren
 - Xanthelasmen: gelbliche Fettablagerungen (oft bei Fettstoffwechselstörungen)
- Behandlung:**
Chirurgische Entfernung bei störendem Wachstum.
- Bösartige Tumore**
- Basalzellkarzinom: Häufigster bösartiger Tumor am Lid, wächst langsam.
 - Plattenepithelkarzinom: Aggressiver, tritt seltener auf.
- Symptome:**
Nicht heilende Wunden, Blutungen, Verkrustungen.
- Behandlung:**
Chirurgische Entfernung, gegebenenfalls kombiniert mit Bestrahlung.

VERLETZUNGEN DER AUGENLIDER

MECHANISCHE VERLETZUNGEN



- Ursachen:** Schnitte, Schläge, Fremdkörper.
- Behandlung:**
- Reinigung und Desinfektion
 - Chirurgische Versorgung bei tiefen Verletzungen

VERBRENNUNGEN UND VERÄTZUNGEN



- Symptome:**
Schwellung, Schmerzen, Rötung.
- Behandlung:**
- Sofortige Spülung mit Wasser oder Kochsalzlösung
 - Je nach Schweregrad chirurgische Maßnahmen

OPERATIONEN AM AUGENLID

BLEPHAROPLASTIK (LIDSTRAFFUNG)



- Indikation:** Schlupflider, Tränensäcke, ästhetische Wünsche.
- Ablauf:** Entfernung überschüssiger Haut, Fett und Straffung der Muskeln.
- Risiken:** Schwellungen, Blutergüsse, selten Infektionen.

REKONSTRUKTIVE LIDCHIRURGIE



- Indikation:** Tumorentfernung, Narbenkorrektur, schwere Verletzungen.
- Techniken:** Hauttransplantation, Muskelrekonstruktion.

VORBEUGUNG UND PFLEGE

- Hygiene:** Regelmäßige Reinigung der Lidränder, keine geteilten Kosmetika verwenden.
- Schutz:** Sonnenbrille zum Schutz vor UV-Strahlung, Wind und Staub.
- Gesunde Ernährung:** Reich an Vitamin A und Omega-3-Fettsäuren.
- Regelmäßige Kontrollen:** Besonders bei chronischen Erkrankungen oder familiärer Vorbelastung.
- Schonung:** Augen nicht reiben und bei Beschwerden frühzeitig den Arzt aufsuchen.



Gesunde Augenlider sind entscheidend für die Augengesundheit und die Lebensqualität. Eine rechtzeitige Diagnose und Behandlung beugt Komplikationen vor und erhält das Sehvermögen.

www.augenheilkunde-uhl.de